

 株式会社 守谷 商会

MORIYA CORPORATION

MORIYA


第54期中間株主通信

平成19年4月1日～平成19年9月30日



R100

古紙パルプ配合率100%再生紙を使用

 株式会社 守谷 商会

証券コード：1798

株主の皆様へ

株主の皆様におかれましては、ますますご清栄のこととお慶びを申し上げます。
ここに当社第54期「中間株主通信」をお届けいたします。

事業の概況

当中間連結会計期間におけるわが国経済は、原油価格の高騰という不安定要因を抱えながらも好調な輸出が景気を牽引し、前年度に引き続き緩やかな回復基調を継続いたしました。これを受けて雇用環境の改善も進みましたが、個人消費は本格的な回復までには至らず、企業業績の業種間、地域間の格差や米国のサブプライムローン問題などもあり、ますます騰勢を強めている原油価格の動向とも相俟って、景気回復への懸念要因となっています。

建設業界におきましては、民間需要は製造業の設備投資や大都市圏の住宅需要を中心に回復基調が続きましたが、本年6月の改正建築基準法の施行時から需要の低迷傾向が見られ、公共需要は縮小予算の恒常化と新入札制度の定着により、業界は未だ激しい過当競争から抜け出せない状況が続いています。

一方、原油高や専門工事業者の不足による資材価格、労務費等の上昇のため、工事採算は総じて厳しさを増しており、熾烈な価格競争下での需要の回復が、即業績の改善、向上に結びつく状況には至っていないのが実情です。

このような状況下、当社グループは長野北陸圏・首都圏・中京圏を営業圏の中核として、経営資源の適正配分を進めて業容を維持しつつ、受注・収益構造の再構築を進めてまいりました。

この結果、当社グループの当中間連結会計期間の事業成果は、当社単独の個別要因が大きく影響したため、中間連結売上高は186億6千7百万円（前年同期比11.0%増）、中間連結営業損失は6億1千4百万円（前年同期は1億6千7百万円の損失）、中間連結経常損失は5億8千7百万円（前年同期は1億5千7百万円の損失）、中間連結純損失は3億2千6百万円（前年同期は1億2千4百万円の損失）となりました。

グループの中核をなす当社単独の当中間会計期間の事業成果は、中間受注高は建築・土木工事に兼業事業を加えた総受注高で220億2千2百万円（前年同期比2.1%増）となり、前年水準を維持することができました。

中間売上高につきましては、172億5千1百万円（前年同期比11.4%増）となり、前年実績を上回りました。

損益面では、激しい価格競争に加え、資材価格や労務費等の上昇も重なり、工事採算は厳しい状況が続いているうえ、採算の悪化により損失が見込まれる工事については、その見込額を引き当て処理した結果、中間営業損失5億7千2百万円（前年同期は1億4千2百万円の損失）、中間経常損失5億5千3百万円（前年同期は1億2千9百万円の損失）、中間純損失3億1千1百万円（前年同期は1億9百万円の損失）となりました。

今後の見通しにつきましては、引き続き熾烈な価格競争が見込まれる中で、原油高や専門工事業者の不足による資材価格、労務費等の上昇は避けられず、経営環境は依然厳しいものと思われまます。

このような状況下、当社グループは受注段階から徹底した利益管理を行うとともに、各部門の連携強化による工事利益の向上、固定費等の合理的削減等を進め、収益の改善、向上に全力を尽くす所存です。

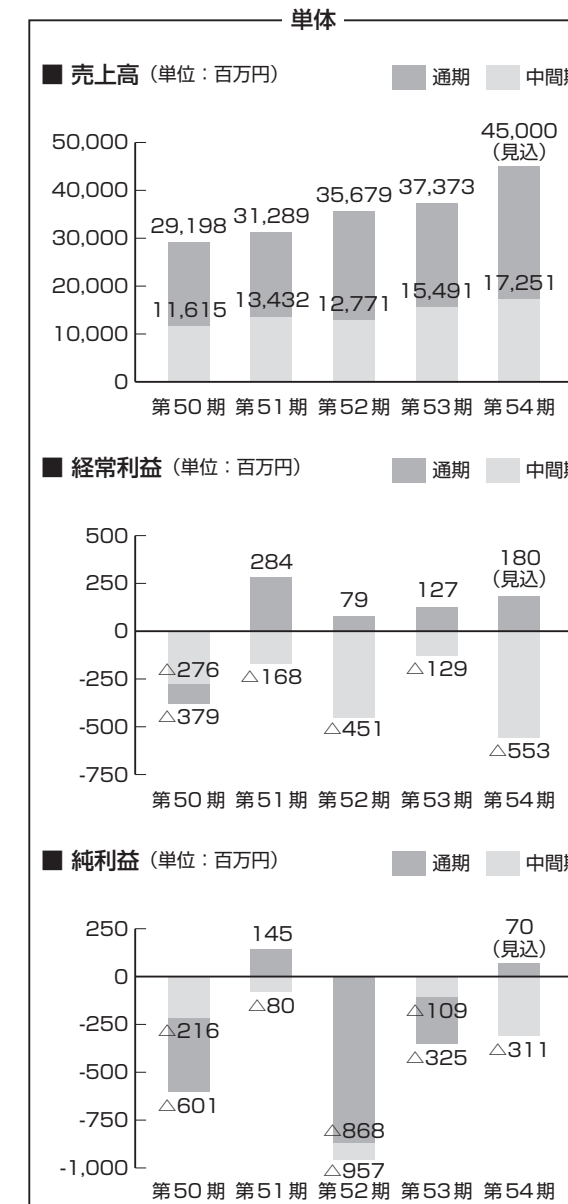
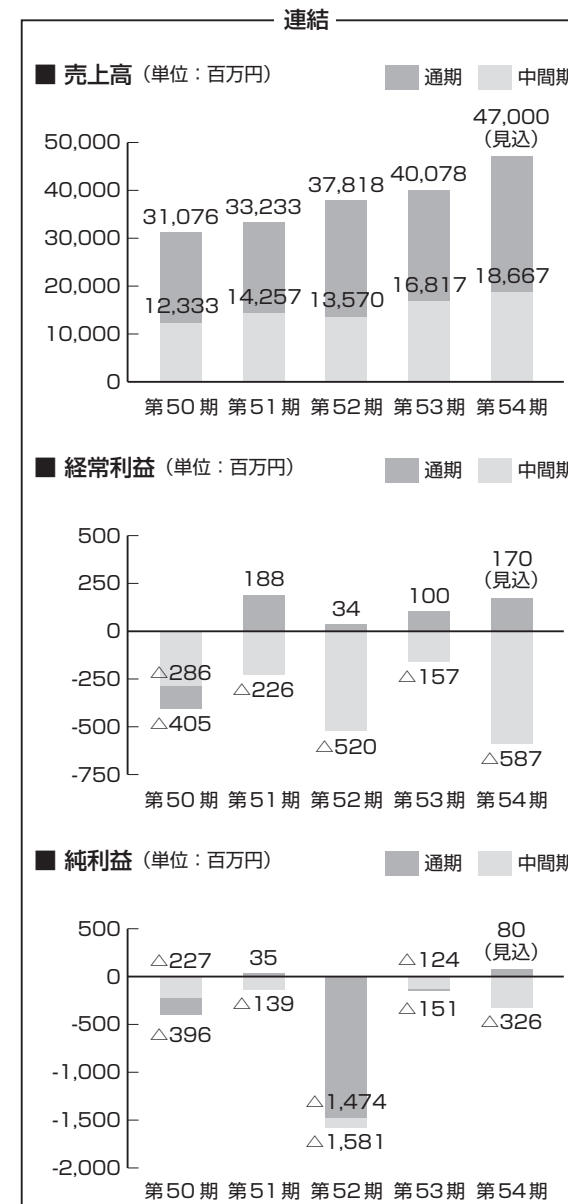
中間配当につきましては、当社は財務体質の強化・充実を図りつつ、株主の皆様のご期待に応えるため長期安定配当を行うことを基本方針にしていますが、今中間期の事業成果を勘案し、1株につき2円50銭（前年は3円50銭）とさせていただきます。

株主の皆様におかれましては、今後とも倍旧のご支援とご理解を賜りますようお願い申し上げます。

平成19年12月

取締役社長 伊藤隆三

財務ハイライト



中間連結貸借対照表

区 分	(単位：千円)	
	前中間期 (平成18年9月30日現在)	当中間期 (平成19年9月30日現在)
(資産の部)		
流動資産	22,366,664	22,691,804
現金預金	3,527,131	2,937,678
受取手形・完成工事未収入金等	6,583,236	3,942,327
販売用不動産	485,917	294,291
未成工事支出金	11,478,028	14,764,460
繰延税金資産	145,479	391,482
その他	326,687	429,270
貸倒引当金	△ 179,816	△ 67,707
固定資産	8,224,557	8,142,992
有形固定資産	5,512,460	5,398,042
建物・構築物	2,167,448	2,073,091
機械・運搬具・工具器具・備品	155,515	144,505
土地	3,149,918	3,140,868
コ－ス勘定	39,577	39,577
無形固定資産	45,815	44,304
投資その他の資産	2,666,281	2,700,645
投資有価証券	1,176,855	1,083,840
長期貸付金	82,539	79,589
繰延税金資産	670,043	817,191
その他	1,098,205	1,284,619
貸倒引当金	△ 361,362	△ 553,395
投資等損失引当金	—	△ 11,200
資産合計	30,591,221	30,834,797

区 分	(単位：千円)	
	前中間期 (平成18年9月30日現在)	当中間期 (平成19年9月30日現在)
(負債の部)		
流動負債	20,729,265	21,641,672
支払手形・工事未払金	10,064,114	9,865,190
短期借入金	2,603,572	3,946,572
未払法人税等	23,475	23,198
未成工事受入金	7,595,412	7,436,278
引当金	122,001	89,330
その他	320,690	281,103
固定負債	3,745,985	3,560,774
長期借入金	627,772	544,200
退職給付引当金	1,630,896	1,664,078
役員退職慰労引当金	115,477	100,317
入会保証預り金	1,355,700	1,236,150
その他	16,140	16,028
負債合計	24,475,251	25,202,446
(純資産の部)		
株主資本	5,926,697	5,494,271
資本金	1,712,500	1,712,500
資本剰余金	1,341,130	1,341,130
利益剰余金	2,874,041	2,441,748
自己株式	△ 973	△ 1,106
評価・換算差額等	189,272	138,079
その他有価証券評価差額金	189,272	138,079
純資産合計	6,115,969	5,632,350
負債純資産合計	30,591,221	30,834,797

中間連結損益計算書

区 分	(単位：千円)	
	前中間期 (自平成18年4月1日 至平成18年9月30日)	当中間期 (自平成19年4月1日 至平成19年9月30日)
売上高	16,817,147	18,667,897
完成工事高	16,643,967	18,473,764
兼業事業売上高	173,179	194,132
売上原価	15,851,524	18,170,877
完成工事原価	15,729,483	18,051,266
兼業事業売上原価	122,041	119,610
売上総利益	965,622	497,019
完成工事総利益	914,483	422,497
兼業事業売上総利益	51,138	74,522
販売費及び一般管理費	1,133,471	1,111,520
営業損失	167,849	614,500
営業外収益	56,496	77,240
受取利息及び配当金	9,104	20,000
その他	47,392	57,240
営業外費用	46,377	50,495
支払利息	30,803	41,786
その他	15,573	8,708
経常損失	157,730	587,755
特別利益	3,865	120,083
特別損失	2,029	27,652
税金等調整前中間純損失	155,894	495,324
法人税、住民税及び事業税	16,589	16,263
法人税等調整額	△ 48,392	△ 185,559
中間純損失	124,091	326,028

中間連結株主資本等変動計算書

当中間期（自平成19年4月1日 至平成19年9月30日）

（単位：千円）

	株 主 資 本				
	資本金	資本剰余金	利益剰余金	自己株式	株主資本合計
平成19年3月31日 残高	1,712,500	1,341,130	2,807,309	△ 973	5,859,965
中間連結会計期間中の変動額					
剰余金の配当			△ 39,532		△ 39,532
中間純損失			△ 326,028		△ 326,028
自己株式の取得				△ 132	△ 132
株主資本以外の項目の中間連結会計期間中の変動額（純額）					
中間連結会計期間中の変動額合計	—	—	△ 365,561	△ 132	△ 365,693
平成19年9月30日 残高	1,712,500	1,341,130	2,441,748	△ 1,106	5,494,271

	評価・換算差額等		純資産合計
	その他有価証券評価差額金	評価・換算差額等合計	
平成19年3月31日 残高	157,016	157,016	6,016,982
中間連結会計期間中の変動額			
剰余金の配当		△ 39,532	△ 39,532
中間純損失		△ 326,028	△ 326,028
自己株式の取得		△ 132	△ 132
株主資本以外の項目の中間連結会計期間中の変動額（純額）	△ 18,937	△ 18,937	△ 18,937
中間連結会計期間中の変動額合計	△ 18,937	△ 18,937	△ 384,631
平成19年9月30日 残高	138,079	138,079	5,632,350

中間貸借対照表

（単位：千円）

区 分	前中間期	当中間期
	(平成18年9月30日現在)	(平成19年9月30日現在)
(資産の部)		
流動資産	21,624,767	22,037,719
現金預金	3,035,487	2,646,764
受取手形	3,541,985	2,697,929
完成工事未収入金	2,868,477	1,089,082
販売用不動産	473,481	288,012
未成工事支出金	11,262,373	14,606,397
繰延税金資産	142,529	388,424
その他	454,301	381,568
貸倒引当金	△ 153,868	△ 60,460
固定資産	8,035,142	7,914,243
有形固定資産	5,089,140	4,979,885
建物	2,022,250	1,926,208
土地	2,975,908	2,966,858
その他	90,981	86,818
無形固定資産	32,768	30,261
投資その他の資産	2,913,233	2,904,097
投資有価証券	1,138,837	1,029,087
繰延税金資産	664,873	809,933
その他	2,190,818	2,530,583
貸倒引当金	△ 858,391	△ 1,249,403
投資損失引当金	△ 222,904	△ 216,104
資産合計	29,659,909	29,951,963
(負債の部)		
流動負債	20,051,021	21,109,142
支払手形	3,551,452	4,002,782
工事未払金	6,283,827	5,684,414
短期借入金	2,466,400	3,866,400
未払法人税等	15,225	15,406
未成工事受入金	7,380,820	7,260,965
引当金	117,770	74,850
その他	235,525	204,323
固定負債	2,472,250	2,363,588
長期借入金	583,800	517,400
退職給付引当金	1,594,283	1,618,594
役員退職慰労引当金	108,489	93,544
子会社支援損失引当金	170,000	56,050
その他	15,678	78,000
負債合計	22,523,272	23,472,730
(純資産の部)		
株主資本	6,948,639	6,342,241
資本金	1,712,500	1,712,500
資本剰余金	1,341,130	1,341,130
資本準備金	1,341,130	1,341,130
利益剰余金	3,895,983	3,289,718
利益準備金	428,125	428,125
その他利益剰余金	3,467,858	2,861,593
別途積立金	3,433,960	3,033,960
繰越利益剰余金	33,898	△ 172,366
自己株式	△ 973	△ 1,106
評価・換算差額等	187,997	136,990
その他有価証券評価差額金	187,997	136,990
純資産合計	7,136,637	6,479,232
負債純資産合計	29,659,909	29,951,963

中間損益計算書

(単位：千円)

区 分	前中間期 (自平成18年4月1日 至平成18年9月30日)	当中間期 (自平成19年4月1日 至平成19年9月30日)
	売上高	15,491,357
完成工事高	15,455,742	17,217,062
兼業事業売上高	35,615	34,550
売上原価	14,748,659	16,959,700
完成工事原価	14,709,215	16,922,209
兼業事業売上原価	39,444	37,490
売上総利益	742,697	291,912
完成工事総利益	746,527	294,852
兼業事業売上総損失	3,829	2,940
販売費及び一般管理費	885,145	864,147
営業損失	142,448	572,235
営業外収益	43,840	68,079
受取利息及び配当金	15,145	32,409
その他の	28,694	35,669
営業外費用	30,504	49,422
支払利息	29,349	40,714
その他	1,154	8,708
経常損失	129,112	553,578
特別利益	2,961	105,035
特別損失	21,774	38,654
税引前中間純損失	147,926	487,197
法人税、住民税及び事業税	8,328	8,428
法人税等調整額	△ 46,832	△ 184,260
中間純損失	109,422	311,365

中間株主資本等変動計算書

当中間期 (自平成19年4月1日 至平成19年9月30日)

(単位：千円)

	株 主 資 本					
	資本金	資本剰余金	利益剰余金			利益剰余金 合計
		資本準備金	利益準備金	その他利益剰余金		
			別途積立金	繰越利益剰余金		
平成19年3月31日 残高	1,712,500	1,341,130	428,125	3,433,960	△ 221,468	3,640,616
中間会計期間中の変動額						
剰余金の配当					△ 39,532	△ 39,532
別途積立金の取崩				△ 400,000	400,000	—
中間純損失					△ 311,365	△ 311,365
自己株式の取得						
株主資本以外の項目の中間会計 期間中の変動額 (純額)						
中間会計期間中の変動額合計	—	—	—	△ 400,000	49,101	△ 350,898
平成19年9月30日 残高	1,712,500	1,341,130	428,125	3,033,960	△ 172,366	3,289,718

	株主資本		評価・換算差額等		純資産合計
	自己株式	株主資本合計	その他 有価証券 評価差額金	評価・換算 差額合計	
平成19年3月31日 残高	△ 973	6,693,272	155,675	155,675	6,848,948
中間会計期間中の変動額					
剰余金の配当		△ 39,532			△ 39,532
別途積立金の取崩		—			—
中間純損失		△ 311,365			△ 311,365
自己株式の取得	△ 132	△ 132			△ 132
株主資本以外の項目の中間会計 期間中の変動額 (純額)			△ 18,684	△ 18,684	△ 18,684
中間会計期間中の変動額合計	△ 132	△ 351,030	△ 18,684	△ 18,684	△ 369,715
平成19年9月30日 残高	△ 1,106	6,342,241	136,990	136,990	6,479,232

会社概要 平成19年9月30日現在

- 商号 株式会社守谷商会
- 資本金 17億1,250万円
- 設立 昭和30年8月
- 事業内容 1. 建設業
2. 土地造成業並びに不動産業
3. 水道事業
4. 建設工事設計請負及び監理業
5. その他、前各号に付帯関連する一切の事業

●従業員数 361名

●ホームページアドレス

<http://www.moriya-s.co.jp>

●役員

代表取締役会長	齋藤嘉徳
代表取締役社長	伊藤隆三
取締役副社長	中村隆良
専務取締役	岩崎悦雄
常務取締役	渡辺正樹
常務取締役	山崎潤一
取締役	渡辺悟
取締役	落合伸一郎
取締役	藤本厚
取締役	諏訪隆夫
取締役	町田範男
取締役	清水秀幸
取締役	前崎昭夫
取締役	加藤博
取締役	吉澤浩一郎
常勤監査役	小林岩雄
監査役	小山峰男
監査役	塚田佐

株式の状況 平成19年9月30日現在

発行可能株式総数	39,000,000株
発行済株式の総数	11,300,000株
株主数	1,101名
1単元の株式数	1,000株

大株主

株主名	持株数	出資比率
守谷商会従業員持株会	1,298,640株	11.49%
財団法人守谷奨学財団	961,000	8.50
守谷商会取引先持株会	602,000	5.33
株式会社八十二銀行	553,000	4.89
山根敏郎	385,200	3.41
守谷晶子	384,600	3.40
三平建設株式会社	360,000	3.19
守谷堯夫	309,000	2.73
守谷ソノ	252,000	2.23
八十二キャピタル株式会社	235,570	2.08

事業所一覧 平成19年11月1日現在

本社	長野県長野市南千歳町878番地
松本支店	長野県松本市笹部2丁目1番57号
東京支店	東京都渋谷区渋谷3丁目7番1号
名古屋支店	愛知県名古屋市中区錦2丁目15番15号
北陸支店	新潟県新潟市中央区笹口2丁目10番地13
飯山営業所	長野県飯山市大字飯山740番地
山ノ内営業所	長野県下高井郡山ノ内町大字平穂字川原4225番地6
須坂営業所	長野県須坂市小河原松川4062番地
千曲営業所	長野県千曲市小島3097番地6
上田営業所	長野県上田市常磐城3丁目8番1号
佐久営業所	長野県佐久市大字長土呂字上山848番地6
あづみ野営業所	長野県安曇野市堀金鳥川3123番地9
塩尻営業所	長野県塩尻市広丘野村角前1929番地2
伊那営業所	長野県伊那市伊那3504番地3
飯田営業所	長野県飯田市育良町1丁目8番地2
平岡出張所	長野県下伊那郡天竜村平岡1084番地1
東関東営業所	千葉県千葉市稲毛区緑町1丁目21番16号
埼玉営業所	埼玉県川口市柳崎3丁目6番5号
上越営業所	新潟県上越市五智1丁目3番24号
長岡営業所	新潟県長岡市大島新町2-1-13

株主メモ

- 事業年度 毎年4月1日から翌年3月31日まで
- 定時株主総会 毎年6月
- 基準日 毎年3月31日
- 配当金受領株主確定日 毎年3月31日及び中間配当を実施するときは9月30日

■株式事務取扱場所及び取次所

株主名簿管理人	東京都千代田区丸の内一丁目4番5号 三菱UFJ信託銀行株式会社
同事務取扱場所	東京都千代田区丸の内一丁目4番5号 三菱UFJ信託銀行株式会社 証券代行部
同連絡先	〒137-8081 東京都江東区東砂七丁目10番11号 三菱UFJ信託銀行株式会社 証券代行部 電話 0120-232-711（通話料無料）
同取次所	三菱UFJ信託銀行株式会社 全国各支店